

INPS

COMPILAZIONE CERTIFICATO
INVALIDITA'

NUOVO MODELLO

LA DOMANDA DI INVALIDITA' CIVILE DALL'1.1.2010

Le domande per il riconoscimento dello stato di:

- Invalidità civile,
- Cecità civile,
- Sordità civile,
- Handicap
- Disabilità,



sono presentate all'INPS esclusivamente per via telematica

INVALIDITA' DISABILITA' HANDICAP

- ✓ Qualsiasi evento morboso sia esso una malattia o un incidente, possono determinare in una persona una menomazione o minorazione
- ✓ La minorazione o menomazione è qualsiasi perdita o anomalità a carico di strutture o funzioni psicologiche, fisiologiche o anatomiche.

INVALIDITA' DISABILITA' HANDICAP

- La minorazione rappresenta sempre l'esteriorizzazione di uno stato patologico.
- può derivare da una causa di:
 - guerra,
 - lavoro,
 - servizio.
- Al di fuori di queste, la minorazione viene definita
 - "civile".
- Fra le minorazioni civili rientrano:
 - l'invalidità, la cecità e il sordomutismo.

DISABILITA'

- Quando l'esteriorizzazione di uno stato patologico, minorazione, riflette un disturbo a livello della persona abbiamo la disabilità.
 - La disabilità è "qualsiasi limitazione o perdita delle capacità di compiere un'attività nel modo o nell'ampiezza considerati normali per un essere umano".
- La presenza di una condizione di disabilità dà diritto ad accedere al sistema che favorisce l'inserimento e l'integrazione nel mondo del lavoro (legge 68 del 1999).

HANDICAP

- ✓ Se, invece, questa minorazione diventa uno svantaggio che limita o impedisce il raggiungimento di una condizione sociale normale abbiamo un handicap.
- ✓ La condizione di portatore di handicap dà diritto alle agevolazioni previste dalla legge quadro sull'handicap (legge 104 del 1992), cioè a agevolazioni tributarie e fiscali e ad agevolazioni per i familiari.

Modalità di presentazione della domanda di Invalidità Civile dall'1.1.2010

- **Se sei un cittadino :**
- **1. Recati dal medico certificatore per ritirare:**
 - la stampa firmata del certificato, che dovrà essere esibita all'atto della visita;
 - la ricevuta di trasmissione con il numero di certificato;

Modalità di presentazione della domanda di Invalidità Civile dall'1.1.2010

- 2. Se in possesso del PIN: compila la "domanda" on line collegandoti al sito internet dell'INPS (in caso contrario va dal Patronato)
- 3. Inserisci il numero univoco del certificato di trasmissione rilasciato dal medico certificatore
- 4. La domanda va presentata entro il termine massimo di trenta giorni.

Modalità di presentazione della domanda di Invalidità Civile dall'1.1.2010

- 5. La domanda e il certificato abbinato sono trasmessi all'INPS telematicamente.
- 6. L'avvenuta ricezione della domanda è attestata dalla ricevuta rilasciata dalla stessa procedura.
- 7. L'Inps trasmette telematicamente la domanda alla ASL.

Modalità di presentazione della domanda di Invalidità Civile dall'1.1.2010

- **Se sei un medico**
- 1. Richiedi il PIN per l'inoltro dei certificati d'invalidità civile;
- 2. Recati presso la sede Inps, portando con te un documento di identità valido e presenta il modulo di richiesta del PIN (disponibile sia sul sito internet che in sede) compilato e sottoscritto.
- 3. Il PIN viene consegnato in busta chiusa e numerata.

Modalità di presentazione della domanda di Invalidità Civile dall'1.1.2010

- 4. Al primo accesso devi modificare il PIN;
- 5. Dopo ogni trasmissione di certificato, consegna al cittadino la stampa firmata del certificato nonché la ricevuta di trasmissione.
- 6. Dalla data di trasmissione, il cittadino ha trenta giorni di tempo per inoltrare la domanda.

INIZIO PROCEDURA

PREPARATIVI

PRIMA DI INIZIARE

- o Annotare il numero di identificazione della TS (Tessera Sanitaria).
- o Più che annotarsi i codici ICD9 CM è opportuno <imparare come si giunge al codice diagnosi> dal proprio gestionale della cartella clinica in quanto la ricerca sul sito inps è abbastanza semplice ma imperfetta.
- o Tenere pronto ogni documentazione del paziente



Dati per la completezza del certificato (1)

- dati anagrafici completi di C.F. e nr. di TS;
- dati clinici (anamnesi, obiettività)
- Diagnosi con la codifica ICD-9;
- indicazione dell'impossibilità di deambulare senza l'aiuto permanente di un accompagnatore o della impossibilità di compiere gli atti quotidiani della vita senza assistenza continua (in caso di richiesta di indennità di accompagnamento);

NUMERO IDENTIFICAZIONE TS

Agenzia delle Entrate - Tessera sanitaria: le risposte alle domande più frequenti - Windows Internet Explorer

http://www.agenziaentrate.it/it/wcm/connect/Nsi/5servizi/Codice+fiscale+-+tessera+sanitaria/tessera+sanitaria+faq2/

File Modifica Visualizza Preferiti Strumenti ?


McAfee SiteAdvisor

Google tessera sanitaria Effettua la ricerca Controllo Traduci Compilazione automatica Entra

Preferiti iGoogle Nuova scheda Agenzia delle Entrate - T...

Cos'è?

La tessera riporta i dati anagrafici ed il codice fiscale del proprietario e, sul retro, i codici necessari per garantire ad ogni cittadino italiano l'assistenza sanitaria anche nei paesi dell'Unione Europea in sostituzione del vecchio modello cartaceo E111. Sempre nella parte posteriore, inoltre, i medesimi dati dell'assistito sono ripetuti sotto forma di codice a barre e memorizzati su banda magnetica, al fine di consentirne la lettura da parte dei diversi dispositivi elettronici. E' stata distribuita a partire dal 2004 dall'Agenzia delle Entrate a tutti gli aventi diritto, all'indirizzo di residenza risultante nella banca dati dell'Anagrafe Tributaria al momento della spedizione.




1. Nella sezione in alto a destra del fronte della tessera si trova la Data di scadenza: normalmente cinque anni ovvero scadenza dell'assistenza sanitaria

2. In basso a sinistra si trovano tre lettere in formato Braille standard a 6 punti

3. L'area in basso a destra del fronte della tessera sanitaria è riservata ai dati sanitari regionali.

4. Provincia: corrisponde alla sigla della provincia al momento della nascita dell'intestatario, anche se ha subito variazioni successive.



1. Nella parte alta del retro della tessera sanitaria si trova la banda magnetica contenente le informazioni anagrafiche dell'assistito

Internet 75% 22.58

start Agenzia delle Entrate...

Annotarsi il numero di identificazione della TS
Esso si trova in posizione 8.
Il numero è composto da venti cifre.



Dati per la completezza del certificato (2)

- Indicazione patologie oncologiche in atto;
- Indicazione patologie gravi previste nell'allegato al DM 2.8.2007;
- indicazione della finalità del certificato;
(per invalidità civile / cecità / sordità
/handicap - Legge 104/92
/ disabilità – Legge 68/99).

INIZIO PROCEDURA

Portarsi sul sito web:

<http://www.inps.it>

Che apparirà così

ELENCO DI TUTTI I SERVIZI

The screenshot shows the INPS website interface. At the top, the browser title is 'INPS - Home page - Istituto Nazionale Previdenza Sociale - Windows Internet Explorer'. The address bar shows 'http://www.inps.it/newportal/default.aspx'. The main navigation bar includes links for 'Chi Siamo', 'La nostra Storia', 'Attività', 'Modulistica', 'Le Sedi INPS', 'Software', 'Link', 'Mappa', and 'RSS'. Below this, there are icons for 'Inps Risponde', 'Tutto INPS', and 'Contact center 803164'. A search bar with a 'TROVA' button is also present. The main content area is divided into two columns: 'Informazioni' and 'Servizi on-line'. The 'Servizi on-line' column is highlighted with a mouse cursor. A blue callout box with white text is overlaid on the 'Servizi on-line' menu, containing the text: 'Portarsi con il mouse su: 1. Elenco di tutti i servizi. 2. Cliccare.' The bottom of the page features several banners, including 'SCOPRI IL NUOVO SITO', 'invalidità civile', 'Sistema informativo dei percettori di prestazioni', 'uniEMens', and 'Sede Virtuale'. The Windows taskbar at the bottom shows the Start button, open applications, and the system tray with the time '17:25'.

Portarsi con il mouse su:
1. Elenco di tutti i servizi.
2. Cliccare.

INDIVIDUA IL SERVIZIO

The screenshot shows the INPS website interface in Internet Explorer. The browser title is "INPS - Servizi on line - Windows Internet Explorer". The address bar shows the URL: <http://www.inps.it/newportal/default.aspx?sID=%3b0%3b&iMenu=2&ServAction=elenco>. The page content lists various services, including:

- Agricoltura: gestione deleghe sindacali** - Gestione deleghe sindacali in agricoltura
- Assistenza fiscale (730-4)** - Assistenza fiscale (730-4): istruzioni e software
- Atti di sindacato ispettivo** - Atti di sindacato ispettivo
- Calcolo contributivo eccedente il minimale** - Calcolo contributivo eccedente il minimale
- Calcolo della codeline** - Calcolo della codeline
- Casellario dei lavoratori attivi** - Trasferimento telematico delle informazioni anagrafiche dei lavoratori.
- Casellario pensionati** - Casellario pensionati
- Certificato medico per il riconoscimento dell'invalidità civile** - Trasmissione del certificato medico propedeutico alla richiesta da parte del cittadino per il riconoscimento dell'invalidità civile
- Modulo per la richiesta di rilascio PIN per la certificazione di invalidità civile**
- Cessione quinto** - Gestione on-line prestiti ai pensionati per Enti convenzionati
- Consultazione Deleghe sindacali domande** - Consultazione Deleghe sindacali domande Disoccupazione non agricola
- Detrazioni Fiscali: istruzioni e software** - Istruzioni e software
- Dichiarazione di calamità aziende agricole** - Dichiarazione telematica delle Dichiarazioni di Calamità per le aziende agricole
- Registratori** - Dirigenti di aziende industriali: posizione contributiva e dati pensione

On the right side, there is a section titled "Ultime Circolari" with a search bar. It lists:

- » **Circolare 7 del 15-01-2010** - Chiarimenti e precisazioni sulle operazioni di conguaglio di fine anno..
- » **Circolare 6 del 13-01-2010** - Mancato rispetto di accordi e contratti collettivi nel settore edile: ..

A callout box with a blue border and white background is positioned over the "Certificato medico per il riconoscimento dell'invalidità civile" link. It contains the following text:

Cerca :
1. Certificato medico per il riconoscimento dell'invalidità civile
2. Cliccare.

The Windows taskbar at the bottom shows the Start button, several open applications (Eudora, INPS - Servizi on line), and the system tray with the time 17.26.

PRIMA AUTENTICAZIONE

INPS - Certificato medico per il riconoscimento dell'invalidità civile - Windows Internet Explorer

http://www.inps.it/newportal/default.aspx?SID=%3b0%3b&Menu=2&Nodo=2&ServAction=Trasmissione+del+certificato+medico+propedeutico+alla+richiest

File Modifica Visualizza Preferiti Strumenti ?

McAfee SiteAdvisor

Google Effettua la ricerca Controllo Traduci Compilazione automatica Entra

INPS - Certificato medico per il riconoscimento dell'inv...

INPS Istituto Nazionale Previdenza Sociale

Informazioni Servizi online

TROVA

Voi siete qui: [Home](#) > [Servizi](#) > Certificato medico per il riconoscimento dell'invalidità civile

<< [Indietro](#)

Autenticazione Utente

Autenticazione con PIN Autenticazione con CNS

L'area a cui si sta accedendo è riservata ad utenti registrati. Per l'accesso ai servizi è richiesto il possesso di un codice PIN rilasciato dall'INPS, o in alternativa, di una Carta Nazionale dei Servizi (CNS).

Codice Fiscale

PIN

Invia Pulisci

[Istruzioni per l'Accesso](#)

Questa è la pagina d'ingresso.
Inserire i dati come richiesto.

Internet 100%

start Eudora - [Domenico F... INPS - Certificato me... 17.27

AUTENTICAZIONE SUCCESSIVA

INPS - Certificato medico per il riconoscimento dell'invalidità civile - Windows Internet Explorer

http://www.inps.it/newportal/default.aspx?SID=%3b0%3b&Menu=2&Nodo=2&ServAction=Trasmissione+del+certificato+medico+propedeutico+alla+richiest

File Modifica Visualizza Preferiti Strumenti ?

McAfee SiteAdvisor

Google Effettua la ricerca Controllo Traduci Compilazione automatica Entra

INPS - Certificato medico per il riconoscimento dell'inv...

INPS Istituto Nazionale Previdenza Sociale

Informazioni Servizi online

TROVA

Voi siete qui: [Home](#) > [Servizi](#) > [Certificato medico per il riconoscimento dell'invalidità civile](#)

<< [Indietro](#)

Autenticazione Utente

Autenticazione con PIN Autenticazione con CNS

L'area a cui si sta accedendo è riservata ad utenti registrati. Per l'accesso ai servizi è richiesto il possesso di un codice PIN rilasciato dall'INPS, o in alternativa, di una Carta Nazionale dei Servizi (CNS).

Codice Fiscale

PIN

[Istruzioni per l'Accesso](#)

Errore nella visualizzazione della pagina.

Internet 100%

start Eudora - [Domenico F...] INPS - Certificato me...

17.29

PIN SCADUTO

The screenshot shows a Windows Internet Explorer browser window displaying the INPS website. The page title is "INPS - Certificato medico per il riconoscimento dell'invalidità civile". The browser's address bar shows the URL: <http://www.inps.it/newportal/default.aspx?sID=%3b0%3b&Menu=2&Nodo=2&ServAction=Trasmissione+del+certificato+medico+propedeutico+alla+richiest>. The browser's toolbar includes various icons for search, navigation, and printing. The website's navigation bar features the INPS logo, "Istituto Nazionale Previdenza Sociale", and links for "Informazioni" and "Servizi online". A breadcrumb trail indicates the current location: "Voi siete qui: Home > Servizi > Certificato medico per il riconoscimento dell'invalidità civile".

The main content area is titled "Procedura di variazione PIN". A prominent warning box contains the following text:

ATTENZIONE: il PIN inserito è scaduto o è la prima volta che lo si utilizza e deve essere modificato.

Per procedere alla modifica del PIN seguire la procedura guidata.

Ai sensi del D.lgs 196/2003 il PIN di accesso deve essere modificato con una frequenza non superiore ai tre mesi.

Below the warning box is a button labeled "Avanti >>".

A callout box on the left side of the screenshot contains the text: "Questa pagina sarà presente la prima volta e alla scadenza del PIN cioè **ogni tre mesi**".

The browser's status bar at the bottom shows the system tray with the "start" button, taskbar icons for "Eudora - [Domenico F..." and "INPS - Certificato me...", and the system clock showing "17.32".

INSERIRE PIN IN DOTAZIONE

The screenshot shows a Windows Internet Explorer browser window displaying the INPS website. The page title is "INPS - Certificato medico per il riconoscimento dell'invalidità civile". The browser's address bar shows the URL: <http://www.inps.it/newportal/default.aspx?sID=%3b0%3b&Menu=2&Nodo=2&ServAction=Trasmissione+del+certificato+medico+propedeutico+alla+richiest>. The browser's menu bar includes "File", "Modifica", "Visualizza", "Preferiti", and "Strumenti". The browser's toolbar includes "McAfee SiteAdvisor", "Google", "Effettua la ricerca", "Controllo", "Traduci", and "Compilazione automatica". The browser's status bar shows "Pagina", "Sicurezza", and "Strumenti".

The website's header includes the INPS logo, "Istituto Nazionale Previdenza Sociale", "Informazioni", and "Servizi online". Below the header, there is a navigation menu with "Home" and "Servizi" links, and a "TROVA" search button. The main content area is titled "Procedura di variazione PIN" and contains the following text:

La procedura di variazione PIN prevede i seguenti passi:

- Generazione del nuovo PIN
- Stampa e/o annotazione del nuovo PIN (verrà richiesto successivamente)
- Verifica dei PIN
- Conclusione della procedura con l'attivazione del nuovo PIN.

ATTENZIONE!
Al termine della procedura non sarà più possibile utilizzare il precedente PIN.

Below the text is a button labeled "Avanti >>". A callout box with the text "Leggere la procedura" points to the "Avanti >>" button. The browser's status bar at the bottom shows "Errore nella visualizzazione della pagina." and "Internet". The Windows taskbar at the bottom shows the "start" button, the "Eudora - [Domenico F...]" window, and the "INPS - Certificato me..." window. The system tray shows the "Internet" icon, a volume icon, and the time "17.33".

NUOVO PIN

INPS - Certificato medico per il riconoscimento dell'invalidità civile - Windows Internet Explorer

http://www.inps.it/newportal/default.aspx?siID=%3b0%3b&Menu=2&ServAction=Trasmissione+del+certificato+medico+propedeutico+alla+richiest

File Modifica Visualizza Preferiti Strumenti ?

McAfee SiteAdvisor

Google

Effettua la ricerca

Controllo

Automatica

Entra

INPS - Certificato medico per il riconoscimento dell'inv...

INPS Istituto Nazionale Previdenza Sociale

Informazioni

Servizi online


Voi siete qui: Home > Servizi > Certificato medico

TROVA

<< Indietro

Il nuovo PIN generato dal sistema va stampato e conservato in luogo sicuro

Il tuo nuovo codice personale di identificazione (PIN) è:



Stampare o trascrivere il nuovo PIN prima di procedere.

Abbandona Stampa Avanti >>

Fine

Internet

100%

start

Eudora - [Domenico F...

INPS - Certificato me...

17.33

ACCESSO CON NUOVO PIN

INPS - Certificato medico per il riconoscimento dell'invalidità civile - Windows Internet Explorer

http://www.inps.it/newportal/default.aspx?sID=%3b0%3b&Menu=2&Nodo=2&ServAction=Trasmissione+del+certificato+medico+propedeutico+alla+richiest

File Modifica Visualizza Preferiti Strumenti ?

McAfee SiteAdvisor

Google Effettua la ricerca Controllo Traduci Compilazione automatica Entra

INPS - Certificato medico per il riconoscimento dell'inv...

INPS Istituto Nazionale Previdenza Sociale Informazioni Servizi online TROVA

Voi siete qui: [Home](#) > [Servizi](#) > [Certificato medico per il riconoscimento dell'invalidità civile](#) << [Indietro](#)

Procedura di variazione PIN

Inserire il vecchio ed il nuovo PIN appena assegnato

Vecchio PIN	<input type="text"/>	
Nuovo PIN	<input type="text"/>	
<input type="button" value="Abbandona"/>	<input type="button" value="Pulisci"/>	<input type="button" value="Termina"/>

Si ricorda che il codice PIN contiene solo caratteri numerici da 0 a 9 e caratteri alfabetici da A a F.

Internet 100%

start Eudora - [Domenico F... INPS - Certificato me... 17.35

ACCESSO

INPS - Certificato medico per il riconoscimento dell'invalidità civile - Windows Internet Explorer

http://www.inps.it/newportal/default.aspx?sID=%3b0%3b&iMenu=2&iNodo=2&ServAction=Trasmissione+del+certificato+medico+propedeutico+alla+richiest

File Modifica Visualizza Preferiti Strumenti ?

McAfee SiteAdvisor

Google Effettua la ricerca Controllo Traduci Compilazione automatica Entra

INPS - Certificato medico per il riconoscimento dell'inv...

INPS Istituto Nazionale Previdenza Sociale

Informazioni Servizi online

Voi siete qui: [Home](#) > [Servizi](#) > [Certificato medico per il riconoscimento dell'invalidità civile](#)

TROVA

<< Indietro

Procedura di variazione PIN

Il codice PIN è stato aggiornato!

Prosegui per il servizio richiesto

Cliccare

Fine Internet 100%

start Eudora - [Domenico F... INPS - Certificato me...


17.37


GESTIONE CERTIFICATI

The screenshot shows a Windows Internet Explorer browser window displaying the INPS website. The address bar shows the URL: <http://www.inps.it/newportal/default.aspx?sID=%3b0%3b&iMenu=2&iNodo=2&ServAction=Trasmissione+del+certificato+medico+propedeutico+alla+richiesta>. The browser's menu bar includes File, Modifica, Visualizza, Preferiti, and Strumenti. The browser's toolbar includes a search bar with Google, a search button, and various utility icons. The website's header features the INPS logo, the text 'Istituto Nazionale Previdenza Sociale', and navigation links for 'Informazioni' and 'Servizi online'. Below the header, a breadcrumb trail reads: 'Voi siete qui: Home > Servizi > Certificato medico per il riconoscimento dell'invalidità civile'. The main content area is titled 'Patronati Invio Domande Invalidità' and 'Gestione Certificati'. It contains two main sections, each with a green arrow icon and a blue link: 'Compila ed invia Certificato' and 'Visualizza Certificati'. The text next to the first link states: 'Questa funzione permette la compilazione e l'invio dei certificati online per l'invalidità.' The text next to the second link states: 'Questa funzione permette la visualizzazione dei certificati inviati.' A callout box with a blue background and white text points to the page, stating: 'Questa pagina vi permette di prendere visione dei certificati compilati o di compilarne altri ed inviarli.' The browser's status bar at the bottom shows the 'start' button, the current page title 'Eudora - [Domenico F...]', and the system clock '17.37'.

**Patronati
Invio Domande Invalidità**

Gestione Certificati

 [Compila ed invia Certificato](#) Questa funzione permette la compilazione e l'invio dei certificati online per l'invalidità.

 [Visualizza Certificati](#) Questa funzione permette la visualizzazione dei certificati inviati.

Questa pagina vi permette di prendere visione dei certificati compilati o di compilarne altri ed inviarli.

COMPILA E INVIA CERTIFICATO

The screenshot shows a Windows Internet Explorer browser window displaying the INPS website. The page title is "INPS - Certificato medico per il riconoscimento dell'invalidità civile". The browser address bar shows the URL: <http://www.inps.it/newportal/default.aspx?siID=%3b0%3b&iMenu=2&iNodo=2&ServAction=Trasmissione+del+certificato+medico+propedeutico+alla+richiesta>. The page content includes a navigation menu with "Informazioni" and "Servizi online", and a breadcrumb trail: "Voi siete qui: Home > Servizi > Certificato medico per il riconoscimento dell'invalidità civile".

The main content area features a blue header with the text "Medici Abilitati Invio Certificati Invalidità" and a sub-header "Compilazione Certificato". Below this, there is a form for entering patient data. A blue callout box on the left contains the text "Inserire i dati del paziente" with an arrow pointing to the form fields.

The form fields are as follows:

- Nome e Cognome Medico: ANGELO CERVONE
- Provincia: NA
- Iscrizione Albo: 1.1.1.1
- Nome Richiedente:
- Cognome Richiedente:
- Codice Fiscale:

At the bottom of the form, there are three buttons: "Certificato", "Certificato Intrasportabilità", and "Indietro".

INSERIRE I DATI

INPS - Certificato medico per il riconoscimento dell'invalidità civile - Windows Internet Explorer

http://www.inps.it/newportal/default.aspx?SID=%3b0%3b&Menu=2&Nodo=2&ServAction=Trasmissione+del+certificato+medico+propedeutico+alla+richiest

File Modifica Visualizza Preferiti Strumenti ?

McAfee SiteAdvisor

Google Effettua la ricerca Controllo Traduci Compilazione automatica Entra

Preferiti INPS - Certificato medico per il riconoscimento dell'inv...

INPS Istituto Nazionale Previdenza Sociale Informazioni Servizi online

Voi siete qui: [Home](#) > [Servizi](#) > Certificato medico per il riconoscimento dell'invalidità civile

Nome e Cognome Medico: ANGELO CERVONE Provincia: NA Iscrizione Albo: 15...

Nome Richiedente:	ANGELO
Cognome Richiedente:	DEI BRISTE
Codice Fiscale:	DEI ANGELO 0370
Sesso	<input type="radio"/> M <input checked="" type="radio"/> F
Codice Tessera Sanitaria:	
ASL di appartenenza:	- Seleziona Provincia ASL - - Seleziona ASL -
Data di nascita:	15-11-1955
Provincia di nascita:	NA
Comune di nascita:	NAPOLI
Anamnesi:	<input type="text"/> <input type="button" value="Salva"/>
Obiettività:	<input type="text"/> <input type="button" value="Salva"/>
Diagnosi:	<input type="text"/> <input type="button" value="Salva"/>

Numero identificativo TS

Salva ad ogni passo

Fine Internet 100% 17.43

start Eudora - [Domenico F...] INPS - Certificato me... MilleWin versione 13... Mille MilleSA

ELABORA ICD9 CM

1° passo : Ramo patologia

Clicca su ICD9 per aprire questa finestra

Selezione Patologia - Windows Internet Explorer

https://serviziweb.inps.it/CERTIFICAZIONE/servelet/CaricaPopUpICD9?progICD9=1&amo=&sezione=&id9=

Codice ICD9-CM:

Conferma

Selezione Ramo Patologia -

- Selezione Ramo Patologia -
- MALATTIE INFETTIVE E PARASSITARIE
- TUMORI
- MALATTIE ENDOCRINE, NUTRIZIONALI, METABOLICHE E DISTURBI IMMUNITARI
- MALATTIE DEL SANGUE E DEGLI ORGANI EMATOPOIETICI
- DISTURBI PSICHICI
- MALATTIE DEL SISTEMA NERVOSO E DEGLI ORGANI DEI SENSI
- MALATTIE DEL SISTEMA CIRCOLATORIO
- MALATTIE DELL'APPARATO RESPIRATORIO
- MALATTIE DELL'APPARATO DIGERENTE
- MALATTIE DEL SISTEMA GENITOURINARIO
- COMPLICAZIONI DELLA GRAVIDANZA DEL PARTO E DEL PUERPERIO
- MALATTIE DELLA CUTI E DEL TESSUTO SOTTOCUTANEO
- MALATTIE DEL SISTEMA OSTEOMUSCOLARE E DEL TESSUTO CONNETTIVO
- MALFORMAZIONI CONGENITE
- ALCUNE CONDIZIONI MORBOSE DI ORIGINE PERINATALE
- SINTOMI, SEGNI E STATI MORBOSI MAL DEFINITI
- TRAUMATISMI E AVVELENAMENTI
- CLASS. SUPPL. DEI FATTORI CHE INFLUENZANO LO STATO DI SALUTE E IL RICORSO AI SERVIZI SANITARI

Diagnosi:

Codice ICD9-CM

Codice ICD9-CM

Codice ICD9-CM

Codice ICD9-CM

Codice ICD9-CM

Codice ICD9-CM

Codice ICD9-CM

Selezione Ramo Patologia -

Selezione Sezione Patologia -

Selezione Patologia -

Selezione Ramo Patologia -

Selezione Sezione Patologia -

Selezione Patologia -

Selezione Ramo Patologia -

Selezione Sezione Patologia -

Selezione Patologia -

Terapia:

Selva

Si certifica che la persona è:

- Impossibilitata a deambulare senza l'aiuto permanente di un accompagnatore / non in grado di compiere gli atti quotidiani della vita senza assistenza continua
- Affetta da malattia neoplastica in atto
- Affetta da patologia in situazione di gravità ai sensi del D.M. 2 Agosto 2007

Internet 100%

start Milwin versione 13... File Milica INPS - Certificato me... Selezione Patologia -... Snagit 17:05

ELABORA ICD9 CM

2° passo : Sezione patologia

The screenshot displays the 'Selezione Patologia' window in Internet Explorer. The browser address bar shows the URL: <https://serviziweb.inps.it/CERTIFICAZIONE/Verifica/CasoPopLA/BC01>. The main content area features a dropdown menu for 'MALATTIE DEL SISTEMA OSTEOMUSCOLARE E DEL TESSUTO CONNETTIVO'. Below this, a 'Codice ICD9-CM' field is shown with a dropdown menu open, listing options: '- Selezione Sezione Patologia -', '- Selezione Sezione Patologia -', 'ARTROPATIE E DISTURBI CORRELATI', 'DORSOPATIE', 'REUMATISMO ESCLUSE LE FORME DORSALI', and 'OSTEOPATIE CONORPATIE E DEFORMITA' ACQUISITE DEL SISTEMA MUSCOLOSCHILETRICO'. A 'Conferma' button is visible next to the dropdown. The main form below has a 'Diagnosi:' section with five 'Codice ICD9-CM' input fields, each with a dropdown menu. Below these is a 'Terapia:' section with a dropdown menu and a 'Salvo' button. At the bottom, there is a section 'Si certifica che la persona è:' with three checkboxes and corresponding text: 'Impossibilitata a deambulare senza l'aiuto permanente di un accompagnatore / non in grado di compiere gli atti quotidiani della vita senza assistenza continua', 'Affetta da malattia neoplastica in atto', and 'Affetta da patologia in situazione di gravità ai sensi del D.M. 2 Agosto 2007'. The Windows taskbar at the bottom shows the Start button, system tray, and open applications including 'INPS - Certificato me...' and 'Selezione Patologia - ...'.

ELABORA ICD9 CM

3° passo : patologia

The screenshot shows a web browser window with the URL <https://serviziweb.inps.it/CERTIMCIVMED/servlet/CaricaPopUpICD9>. The page is titled "Selezione Patologia - Windows Internet Explorer".

The main content area is divided into two columns. The left column contains a search bar and a "Codice ICD9-CM" field. The right column contains a list of pathologies under the heading "MALATTIE DEL SISTEMA OSTEOMUSCOLARE E DEL TESSUTO CONNETTIVO".

The pathologies listed are:

- ARTROPATIE E DISTURBI CORRELATI
- Selezione Patologia -
- Artrite reumatoide ed altre poliartropatie infiammatorie
- Artrite reumatoide
- Sindrome di Felty
- Altre artriti reumatoidi con interessamento viscerale o sistemico
- Poliartrite cronica giovanile
- Artrite reumatoide giovanile, cronica o non specificata, poliarticolare
- Artrite reumatoide giovanile acuta poliarticolare
- Artrite reumatoide giovanile pauciarticolare
- Artrite reumatoide giovanile monoarticolare
- Artropatia cronica post-traumatica
- Altre poliartropatie infiammatorie specificate
- Polmone reumatoide
- Altre poliartropatie infiammatorie specificate
- Poliartropatie infiammatorie non specificate
- Artrosi
- Osteoartrosi generalizzata
- Artrosi generalizzata, sedi non specificate
- Artrosi generalizzata, interessamento preminente del carpo, metacarpo ed articolazioni interfalangee della mano
- Artrosi generalizzata, sedi multiple
- Artrosi localizzate, primaria
- Artrosi localizzata primaria, sede non specificata
- Artrosi localizzata primaria, spalla
- Artrosi localizzata primaria, gomito
- Artrosi localizzata primaria, polso
- Artrosi localizzata primaria, carpo, metacarpo ed articolazioni interfalangee della mano
- Artrosi localizzata primaria, anca
- Artrosi localizzata primaria, ginocchio
- Artrosi localizzata primaria, tibio tarsica ed articolazioni del piede
- Artrosi localizzata primaria, altre sedi specificate
- Artrosi localizzata, secondaria

At the bottom of the page, there are three checkboxes for certification:

- Impossibilitata a deambulare senza l'aiuto permanente di un accompagnatore / non in grado di compiere gli atti quotidiani della vita senza assistenza continua
- Affetta da malattia neoplastica in atto
- Affetta da patologia in situazione di gravità ai sensi del D.M. 2 Agosto 2007

RIEPILOGO ICD9 CM

1° passo: seleziona Ramo Patologia
2° passo. seleziona la Sezione
3° passo: la patologia

La conferma genera il codice ICD 9 in automatico

Codice ICD9-CM
[]

Terapia:

Salva

Si certifica che la persona è:

- Impossibilitata a deambulare senza l'aiuto permanente di un accompagnatore / non in grado di compiere gli atti quotidiani della vita senza assistenza continua
- Affetta da malattia neoplastica in atto
- Affetta da patologia in situazione di gravità ai sensi del D.M. 2 Agosto 2007

COMPLETARE I DATI (1)

AP68_mod.C_cer_med INPS.pdf (PROTETTO) - Adobe Acrobat Professional

File Modifica Vista Documento Commenti Moduli Strumenti Avanzate Finestra ?

Crea PDF Combina file Esporta Protezione Firma Moduli Rivedi e commenta

2 / 2 132% Trova

Compilare il modulo seguente. Se si è l'autore di un modulo, scegliere Distribuisci modulo dal menu Moduli per inviare il modulo ai destinatari. Evidenzia campi

Certifico che la persona è

- Impossibilitata a deambulare senza l'aiuto permanente di un accompagnatore / non in grado di compiere gli atti quotidiani della vita senza assistenza continua
- Affetta da malattia neoplastica in atto
- Affetta da patologia in situazione di gravità ai sensi del D.M. 2 agosto 2007

Il presente certificato è rilasciato ai fini della domanda di:

INVALIDITA' CECITA' SORDITA' HANDICAP DISABILITA'

Luogo _____ data _____

Medico curante

Decreto Ministero Economia e Finanze, 02-08-2007

"Individuazione delle patologie."

(Pubblicato in G.U. del 27 settembre 2007, . 225)

Patologia e/o menomazione

- 1) Insufficienza cardiaca in IV classe NHYA refrattaria a terapia
- 2) Insufficienza respiratoria in trattamento continuo di ossigenoterapia o ventilazione meccanica
- 3) Perdita della funzione emuntoria del rene, in trattamento dialitico, non trapiantabile
- 4) Perdita anatomica o funzionale bilaterale degli arti superiori e/o degli arti inferiori, ivi comprese le menomazioni da sindrome da talidomide
- 5) Menomazioni dell'apparato osteo-articolare, non emendabili, con perdita o gravi limitazioni funzionali analoghe a quelle delle voci 2 e/o 4 e/o 8.
- 6) Epatopatie con compromissione persistente del sistema nervoso centrale e/o periferico, non emendabile con terapia farmacologica e/o chirurgica.
- 7) Patologia oncologica con compromissione secondaria di organi o apparati

Decreto Ministero Economia e Finanze, 02-08-2007

"Individuazione delle patologie."

(Pubblicato in G.U. del 27 settembre 2007, . 225)

Patologia e/o menomazione

- 8) Patologie e sindromi neurologiche di origine centrale o periferica, (come al punto 4)
 - atrofia muscolare progressiva;
 - atassie; - afasie;
 - lesione bilaterale combinata dei nervi cranici con deficit della visione, deglutizione, fonazione o articolazione del linguaggio;
 - stato comiziale con crisi plurisettimanali refrattarie al trattamento.
- 9) Patologie cromosomiche e/o genetiche e/o congenite con compromissione d'organo e/o d'apparato che determinino una o piu' menomazioni contemplate nel presente elenco.
- 10) Patologie mentali dell'eta' evolutiva e adulta con gravi deficit neuropsichici e della vita di relazione
- 11) Deficit totale della visione
- 12) Deficit totale dell'udito, congenito o insorto nella prima infanzia

COMPLETARE I DATI (2)

INPS - Certificato medico per il riconoscimento dell'invalidità civile - Windows Internet Explorer

http://www.inps.it/newportal/default.aspx?sID=%3b0%3b&iMenu=2&Nodo=2&ServAction=Trasmissione+del+certificato+medico+propedeutico+alla+richiest

File Modifica Visualizza Preferiti Strumenti ?

McAfee SiteAdvisor

Google Effettua la ricerca Controllo Traduci Compilazione automatica Entra

Preferiti INPS - Certificato medico per il riconoscimento dell'inv...

e-inps Istituto Nazionale Previdenza Sociale **Informazioni** **Servizi online** TROVA

Voi siete qui: [Home](#) > [Servizi](#) > Certificato medico per il riconoscimento dell'invalidità civile << [Indietro](#)

Codice ICD9-CM	<input type="text"/>	- Seleziona Sezione Patologia - - Seleziona Patologia -
Codice ICD9-CM	<input type="text"/>	- Seleziona Ramo Patologia - - Seleziona Sezione Patologia - - Seleziona Patologia -
Terapia:	<input type="text"/>	<input type="button" value="Salva"/>
Si certifica che la persona è:	<input type="checkbox"/>	Impossibilitata a deambulare senza l'aiuto permanente di un accompagnatore / non in grado di compiere gli atti quotidiani della vita senza assistenza continua
	<input type="checkbox"/>	Affetta da malattia neoplastica in atto
	<input type="checkbox"/>	Affetta da patologia in situazione di gravità ai sensi del D.M. 2 Agosto 2007
Il presente certificato è rilasciato ai fini della domanda di	<input type="checkbox"/>	Invalidità civile
	<input type="checkbox"/>	Cecità
	<input type="checkbox"/>	Sordità
	<input type="checkbox"/>	Handicap
	<input type="checkbox"/>	Disabilità
Luogo:	<input type="text"/>	
Data:	<input type="text" value="19-01-2010"/>	

Internet 100% 17.44

Al termine:
Invia certificato

Seleziona tipo richiesta.
Utile accoppiare in alcuni casi anche handicap.
(Invalidità e L. 104)

INVIO DOMANDA

INPS - Certificato medico per il riconoscimento dell'invalidità civile - Windows Internet Explorer

http://www.inps.it/newportal/default.aspx?sID=%3b0%3b&iMenu=2&iNodo=2&ServAction=Trasmissione+del+certificato+medico+propedeutico+alla+richiest

File Modifica Visualizza Preferiti Strumenti ?

McAfee SiteAdvisor

Google Effettua la ricerca Controllo Traduci Compilazione automatica Entra

Preferiti INPS - Certificato medico per il riconoscimento dell'inv...

INPS Istituto Nazionale Previdenza Sociale

Informazioni Servizi online

Voi siete qui: [Home](#) > [Servizi](#) > Certificato medico per il riconoscimento dell'invalidità civile

Indietro

Invio Domande Invalidità

Gestione Certificati

Certificato inserito con successo con numero univoco 2010AA04032

Indietro

Questo è il numero univoco del certificato che andrà stampato e consegnato al cliente

Internet 100%

start Eudora - [Domenico F...] INPS - Certificato me... Mille MilleSA 18.22

QUADRO RIEPILOGATIVO

INPS - Certificato medico per il riconoscimento dell'invalidità civile - Windows Internet Explorer

http://www.inps.it/newportal/default.aspx?sID=%3b0%3b&iMenu=2&iNodo=2&ServAction=Trasmissione+del+certificato+medico+propedeutico+alla+richiest

File Modifica Visualizza Preferiti Strumenti ?

McAfee SiteAdvisor

Google Effettua la ricerca Controllo Traduci Compilazione automatica Entra

INPS - Certificato medico per il riconoscimento dell'inv...

INPS Istituto Nazionale Previdenza Sociale Informazioni Servizi online TROVA

Voi siete qui: [Home](#) > [Servizi](#) > Certificato medico per il riconoscimento dell'invalidità civile << [Indietro](#)

Medici Abilitati
Invio Certificati Invalidità
Gestione Certificati

Nome e Cognome Medico: A. ... Provincia: NA Iscrizione Albo: 1...

Pagina 1 di 1 per un totale di 1 certificati 1

A	C	M	Cognome	Nome	Codice Fiscale	Data Invio	Numero univoco certificato	Stato ricezione certificato
A	C	M	2010-01-19	2010AA04032	certificato archiviato

Leggenda per la stampa:
A : Attestato Di Trasmissione
C : Certificato
M : Modifica

start Eudora - [Domenico F... INPS - Certificato me...

PARTE FINALE

- La compilazione del modello è **terminata con successo** :
- 1 stampa e firma il certificato
- 2 stampa e consegna l'attestato di trasmissione
- Il cittadino avrà cura di inviarlo personalmente all'inps o tramite un patronato.

MODELLO DI ATTESTATO DI TRASMISSIONE


DLPNNA5555F839UA[1].pdf - Adobe Acrobat Professional


File Modifica Vista Documento Commenti Moduli Strumenti Avanzate Finestra ?

Crea PDF Combina file Esporta Protezione Firma Moduli Rivedi e commenta

1 / 1 100% Trova

INPS
Istituto Nazionale Previdenza Sociale





Attestato di trasmissione certificato medico

● **Si attesta che**

è stato correttamente acquisito il certificato medico numero: 2010AA04032
relativo all'accertamento di INVALIDITA' CIVILE inviato in data 19/01/2010

Per il/la Sig./Sig.ra

NOME **COGNOME**

CODICE FISCALE **NATO/A IL GG/MM/AAAA**

A **PROV**

Medico curante

NOME **COGNOME**

N° ISCRIZIONE ORDINE PROVINCIALE DEI MEDICI

CONCLUSIONI

- ✓ La compilazione del Nuovo Modello per l'Invalidità Civile rientra nei compiti libero-professionali di **qualsiasi medico iscritto all'Ordine**
- ✓ L'onorario è a tariffa libero professionale e va **fatturato con IVA.**
- ✓ E' opportuno una uniformità di comportamento sul territorio cittadino
- ✓ Come "medici certificatori" siete **VISIBILI** sul sito Inps agli occhi di TUTTI